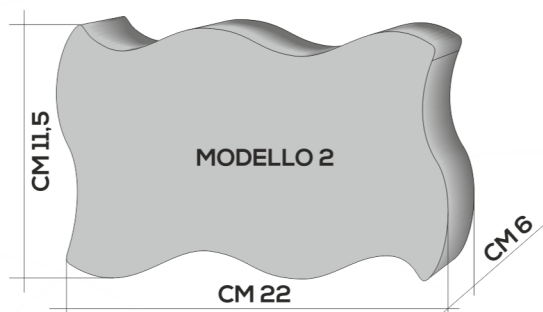
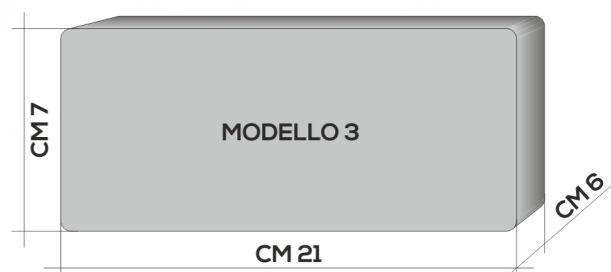
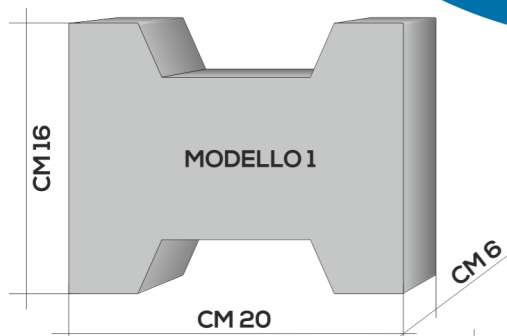




**BETONELLE
IN FORME
VARIE PER
PAVIMENTAZIONI**



DIMENSIONI E PRINCIPALI CARATTERISTICHE TECNICHE

Modelli	Lunghezza	Altezza	Spessore	Classe di Resistenza
N. 1	20 cm	16 cm	6 cm	Calcestruzzo C25/30
N. 2	22 cm	11,5 cm	6 cm	Calcestruzzo C25/30
N. 3	21 cm	7 cm	6 cm	Calcestruzzo C25/30

10 MTQ PER BANCALE PER TUTTI E TRE I MODELLI

Assorbimento d'acqua per immersione: <15

Colore: grigio cemento

